

















-  Enrobé
-  Calcaire
-  Béton désactivé
-  Enrobé grenailé
-  Bordure T2
-  Caniveau CS2
-  Caniveau CC1
-  Bordure P1
-  Résine façon béton désactivé réfléchissant
-  Potelet
-  Bande Podotactile
-  Acodrain
-  Avaloir T2
-  Grilles format concave CC1
-  Réseau pluvial
-  Réseau existant

